

動画の提出方法①

動画送付フォーム

お子様のお名前 必須	姓 名
フリガナ 必須	セイ メイ
性別 必須	-- ▼
生年月日 必須	-- ▼ 年 -- ▼ 月 -- ▼ 日
住所（都道府県） 必須	-- ▼
メールアドレス 必須	<input type="text"/>
電話番号 必須	<input type="text"/>
動画ファイル共有URL	ファイル共有サービス（Google Driveやキガファイル便など）を使って動画を提出する場合は、共有URLを記入してください。 <input type="text"/>
動画ファイル選択	動画ファイルの添付で提出する場合は、提出する動画を選択してください。 ※ファイル形式：avi/mov/wmv/mpg/mp4 ※ファイル容量：10MBまで <input type="button" value="ファイルを選択"/> 選択されていません

必要情報を入力ください

★動画が10メガを超える場合は、ギガファイル便を使用して、動画を送ってください。こちらに、ギガファイル便にアップした動画のURLを入れてください。

★容量が10メガ以内の動画でしたら、こちらからアップロードしてください。
※ファイルを選択をクリック→アップロードする動画を選択
※容量オーバー、もしくは形式が合わない場合は、エラーが出ます。

「個人情報の取扱い」に同意した上で「同意して確認する」ボタンを押して下さい。

同意して確認する

URLの入力、もしくは動画のアップロードが完了したら個人情報の取り扱いをご確認頂き、「同意して確認する」をクリック

動画の提出方法②

TCKF2021映像作品 出演者募集 動画送付フォーム

動画送付フォーム

お子様のお名前 必須	てすと	テスト
フリカナ 必須	テスト	テスト
性別 必須	男 ▼	
生年月日 必須	20 ▼ 年 1 ▼ 月 1 ▼ 日	
住所（都道府県） 必須	北海道 ▼	
メールアドレス 必須	test	
電話番号 必須	00000000000	
動画ファイル共有URL	gigafile.	
動画ファイル選択		

[戻る](#) [送信](#)

入力内容を確認し、送信をクリック

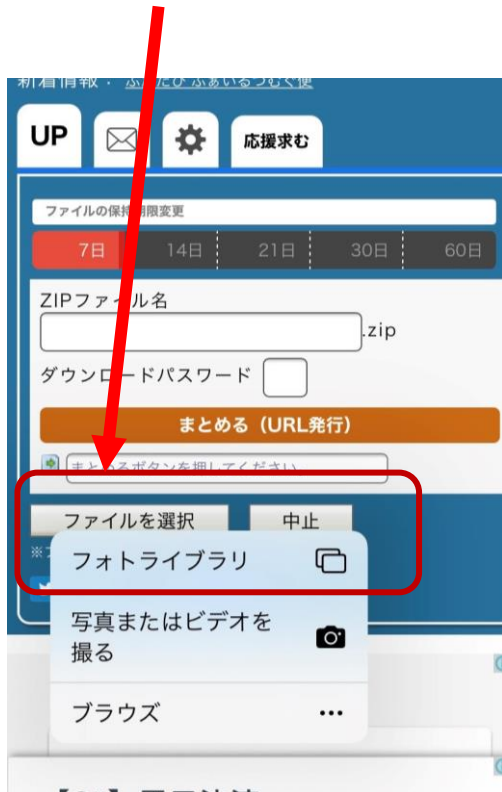
TCKF2021映像作品 出演者募集 動画送付フォーム

「Tokyo Creative Kids Festival 2021 映像作品 出演者募集」のエントリーが完了しました。
ありがとうございました。

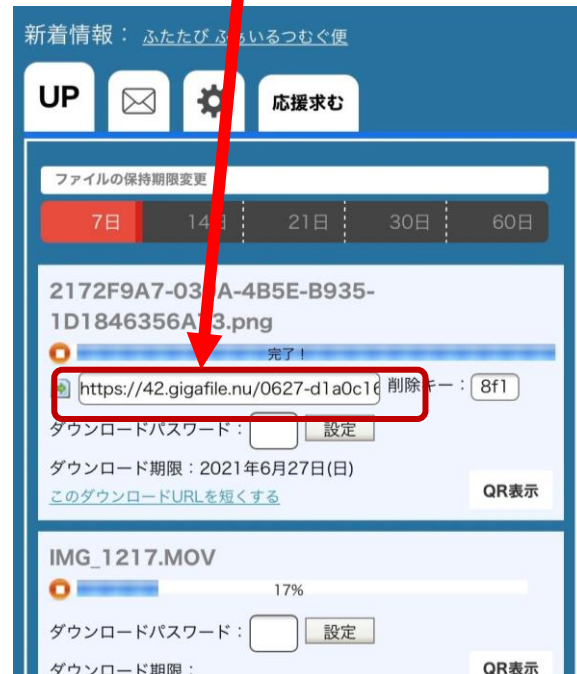
この画面が出れば、提出完了です。

ギガファイル便の使い方について (iphone)

- ① ギガファイル便 <https://gigafile.nu/> にアクセス
- ② ファイルを選択→フォトライブラリを選択
→撮影した動画を選択してください。

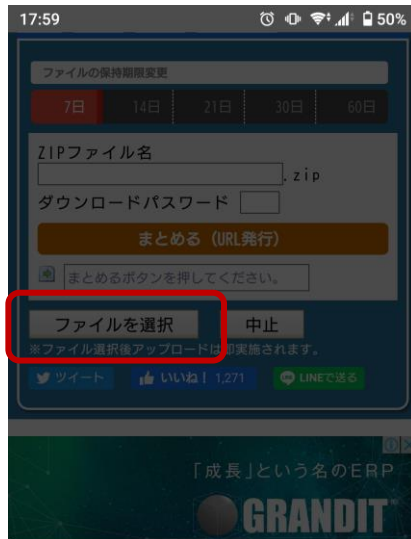


- ③ アップロードが完了したら、こちらのURLをコピーしてください。




ギガファイル便の使い方について (android)

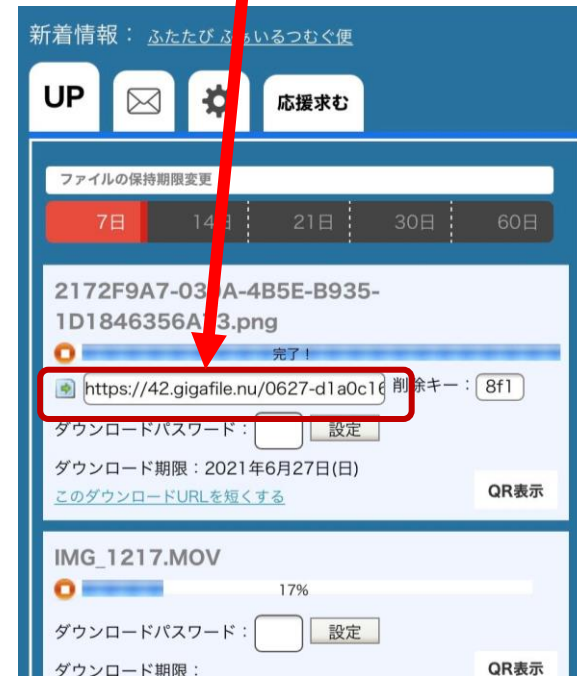
- ① ギガファイル便 <https://gigafile.nu/> にアクセス
- ② ギガファイル画面のファイルを選択をクリック
- ③ ファイルを選択→撮影した動画を選択してください。



操作の選択



- ④ アップロードが完了したら、こちらのURLをコピーしてください。



ギガファイル便の使い方について (PC)

① ギガファイル便 <https://gigafile.nu/> にアクセス

② ファイルを選択
→撮影した動画を選択してください。

③ アップロードが完了したら、
こちらのURLをコピーしてください。

