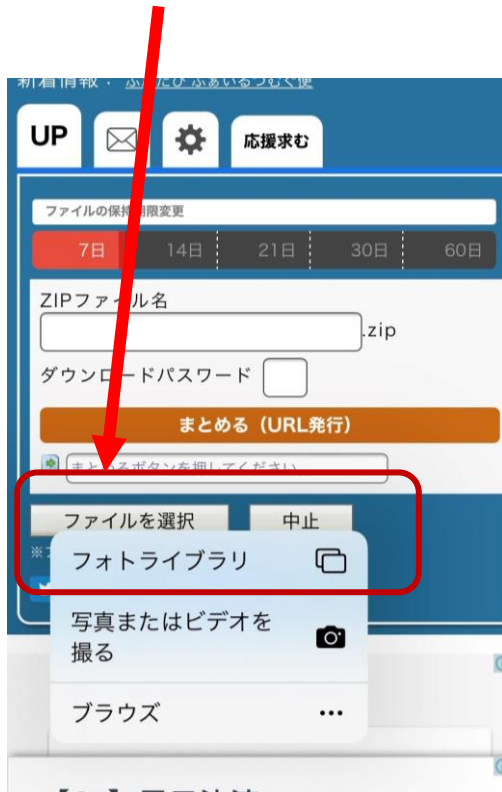


ギガファイル便の使い方について (iphone)

- ① ギガファイル便 <https://gigafile.nu/> にアクセス
- ② ファイルを選択→フォトライブラリを選択
→撮影した動画を選択してください。



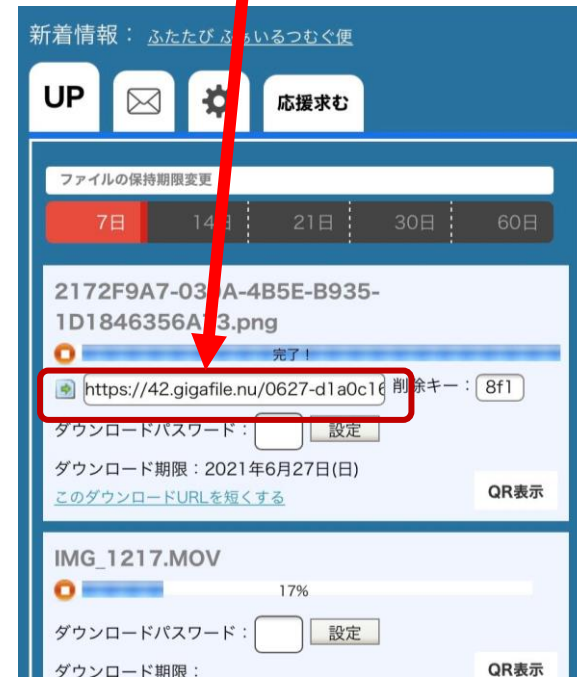
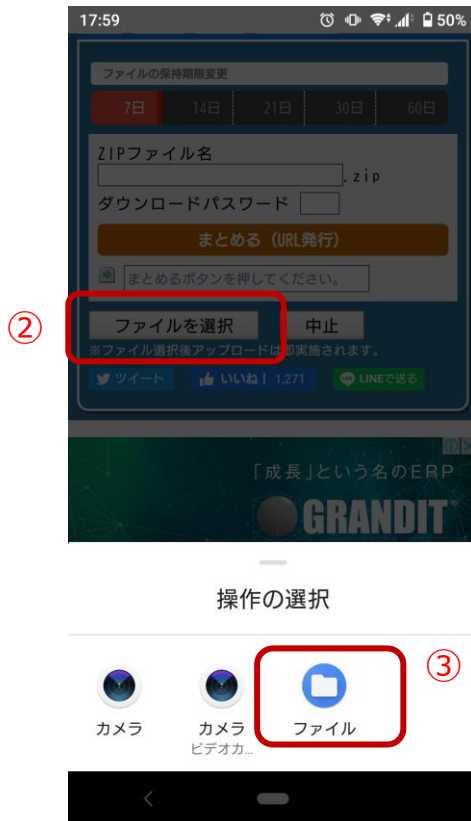
- ③ アップロードが完了したら、こちらのURLをコピーしてください。



ギガファイル便の使い方について (android)

- ① ギガファイル便 <https://gigafile.nu/> にアクセス
- ② ギガファイル画面のファイルを選択をクリック
- ③ ファイルを選択→撮影した動画を選択してください。

- ④ アップロードが完了したら、こちらのURLをコピーしてください。



ギガファイル便の使い方について（PC）

① ギガファイル便 <https://gigafile.nu/> にアクセス

② ファイルを選択
→撮影した動画を選択してください。



③ アップロードが完了したら、
こちらのURLをコピーしてください。

